



Серия ZS

Светильник подвесной одноламповый из алюминиевого профиля круглого поперечного сечения.



- ZS-xxx — ассиметричный, одинарный, модульный.



- ZS-S-xxx — симметричный, одинарный, модульный.



- ZS 3.0 — модуль с шинопроводом.

Источник света — линейная люминесцентная лампа T26.

Оснащен высококачественным алюминиевым отражателем.

Варианты исполнения:

- индуктивный ПРА, компенсированный(C);
- электронный ПРА, нерегулируемый(E);
- аварийное исполнение с электронным ПРА(M).

Принадлежности: подвесы, соединения, заглушки, решетки, рассеиватели (заказываются отдельно).

Возможны различные варианты крепления.

Серийное производство — цвет: белый RAL 9016, серебро RAL 9006, черный RAL 9005.

Под индивидуальный заказ: любой цвет по RAL Classic.

Светильники серии ZS можно устанавливать как самостоятельно, так и в соединении, создавая модульные системы.

Область применения:

- торговые залы
- офисные и административные помещения

СПЕЦИФИКАЦИЯ

Светильник подвесной одноламповый из алюминиевого профиля круглого поперечного сечения.

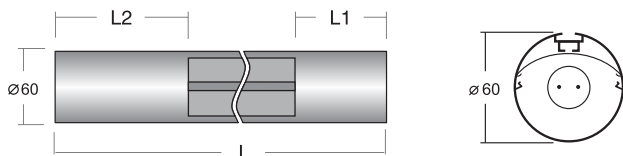
С – укомплектован индуктивным пускорегулирующим аппаратом, компенсированный.

Е – укомплектован электронным пускорегулирующим аппаратом.

М – укомплектован блоком аварийного питания.

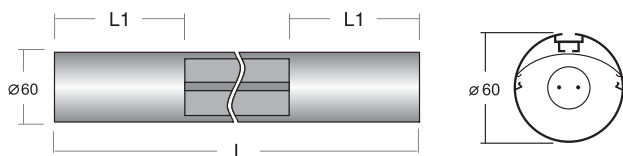
3.0 – корпус с шинопроводом.

ZS — АССИММЕТРИЧНЫЙ, МОДУЛЬНЫЙ



Светильник	Тип лампы	Цоколь	Мощность (Вт)	Длина L (мм)	Длина крышек (мм)		Масса (г)	Кол-во в упаковке
					L1	L2		
ZS-118C	T26	G13	1x18	1000	190	236	1600	6
ZS-136C	T26	G13	1x36	1600	203	253	2100	6
ZS-158C	T26	G13	1x58	1910	190	286	2700	6
ZS-118E	T26	G13	1x18	1000	126	300	1600	6
ZS-136E	T26	G13	1x36	1600	136	320	2100	6
ZS-158E	T26	G13	1x58	2000	226	340	2700	6
ZS-118M	T26	G13	1x18	1260	300	380	2600	6
ZS-136M	T26	G13	1x36	1830	300	380	3100	6
ZS-158M	T26	G13	1x58	2120	300	380	3700	6

ZS S — СИММЕТРИЧНЫЙ, МОДУЛЬНЫЙ

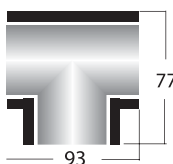


Светильник	Тип лампы	Цоколь	Мощность (Вт)	Длина L (мм)	Длина L1 (мм)	Масса (г)	Кол-во в уп-ке
ZS-S-118C	T26	G13	1x18	1050	236	1600	6
ZS-S-136C	T26	G13	1x36	1650	253	2100	6
ZS-S-158C	T26	G13	1x58	2000	286	2700	6
ZS-S-118E	T26	G13	1x18	1180	300	1600	6
ZS-S-136E	T26	G13	1x36	1740	300	2100	6
ZS-S-158E	T26	G13	1x58	2030	300	2700	6
ZS 3.0-1000	Шинопровод	-	-	1000	203	1500	3
ZS 3.0-1600	Шинопровод	-	-	1600	236	2500	3
ZS 3.0-2000	Шинопровод	-	-	2000	281	3000	3

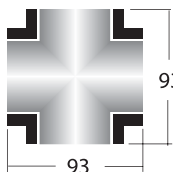
ПРИНАДЛЕЖНОСТИ

**СОЕДИНЕНИЕ ZS L**

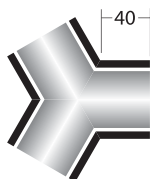
Используется для соединения двух светильников между собой под углом 90 градусов. Материал - алюминий. Поставляется в комплекте с прямыми соединениями UNI-I (2 шт.).

**СОЕДИНЕНИЕ ZS T**

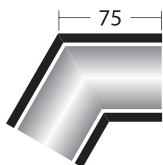
Используется для соединения трех светильников между собой под углом 90 градусов. Материал - алюминий. Поставляется в комплекте с прямыми соединениями UNI-I (3 шт.).

**СОЕДИНЕНИЕ ZS X**

Используется для соединения четырех светильников между собой под углом 90 градусов. Материал - алюминий. Поставляется в комплекте с прямыми соединениями UNI-I (4 шт.).

**СОЕДИНЕНИЕ ZS Y**

Используется для соединения трех светильников между собой под углом 120 градусов. Материал - алюминий. Поставляется в комплекте с прямыми соединениями UNI-I (3 шт.).

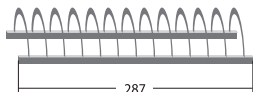
**СОЕДИНЕНИЕ ZS 120**

Используется для соединения двух светильников между собой под углом 120 градусов. Материал - алюминий. Поставляется в комплекте с прямыми соединениями UNI-I (2 шт.).

**СОЕДИНЕНИЕ ZS-6/60**

Используется для соединения шести светильников между собой под углом 60 градусов. Материал - алюминий. Поставляется в комплекте с прямыми соединениями UNI-I (6 шт.).

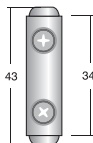
ПРИНАДЛЕЖНОСТИ



РЕШЕТКА ZS-MR БЕЛАЯ, ПРОЗРАЧНАЯ, ХРОМ

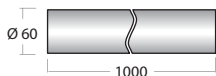
Материал – полистирол. Необходимое количество при заказе для светильников:

- ZS-118 – 2шт.;
- ZS-136 – 4шт.;
- ZS-158 – 5шт.



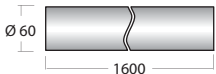
ПРЯМОЕ СОЕДИНЕНИЕ UNI-I

Используется для соединения двух светильников между собой в линию. (Необходимо заказывать 1 шт.)



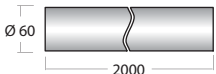
ТУБУС ZS-TUB-1000

Корпус алюминиевый, покрытый порошковой краской.



ТУБУС ZS-TUB-1600

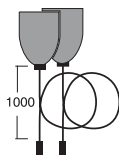
Корпус алюминиевый, покрытый порошковой краской.



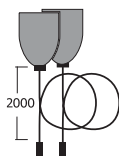
ТУБУС ZS-TUB-2000

Корпус алюминиевый, покрытый порошковой краской.

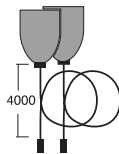
ПРИНАДЛЕЖНОСТИ

**ПОДВЕС ТРОСОВЫЙ UNI-1000**

Используется для крепления светильника к потолку на расстоянии до 1000мм. Комплект (2шт.).

**ПОДВЕС ТРОСОВЫЙ UNI-2000**

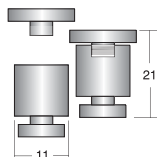
Используется для крепления светильника к потолку на расстоянии до 2000 мм. Комплект (2шт.).

**ПОДВЕС ТРОСОВЫЙ UNI-4000**

Используется для крепления светильника к потолку на расстоянии до 4000 мм. Комплект (2шт.).

**ЗАГЛУШКА ZS C**

Используется для закрытия края отдельно расположенного или крайнего в линии светильника. Материал - алюминий.



ПРЯМОЕ СОЕДИНЕНИЕ UNI-SU. Используется для крепления светильника к потолку. Комплект (2шт.)